

CHAMPIONNAT DU MONDE FEMININ 2013 RADECE - SLOVENIE



C'est sur la magnifique rivière SAVA à RADECE qu'a eu lieu de championnat du monde féminin 2013.

Ce parcours a déjà reçu les seniors et les jeunes. Ayant obtenus les enseignements des autres catégories nous espérons relever le défi.

Le fond variait de 4.5 m à 7.5 m sous la 11m50. Courant pratiquement nul. La grosse difficulté était de trouver un fond correct, la rivière étant pourvue comme toute rivière de montagne de gros cailloux voire rochers avec forte déclivité.

Nous avons eu la chance ou la malchance d'avoir un bon tirage de box d'entraînements (4, 7, 1, 16, 10).

Partout où nous passions les scores étaient sans appel avec une moyenne de 10000points et ce pour toutes les filles. Nous avons remarqué qu'il fallait amorcer en retrait (normal vu la pente) et qu'il fallait être très précis dans l'amorçage. En effet toutes les équipes amorçant en pointe de canne ne faisaient pas de poissons.

Dès le mercredi nous avons mis au point notre stratégie :

- 2 coups : 1 à 6 ou 7 m et un à 11m

ou 11 m 50 suivant la configuration des roches. Avec amorçage en retrait, rappel de préférence à la coupelle pour la précision.

- Les lignes variaient de 1gr à 5 gr
- L'amorce était composée de :
 - 50 % de farine
 - 50 % de terre
- Pour les esches :
 - ½ litre de fouillis
 - 2 L asticots collés avec graviers

Vous allez me dire « mais pourquoi un si mauvais résultat ? »

En effet, lorsque nous avons entamé le championnat jamais nous n'aurions pensé faire ce résultat. Au démarrage de la première manche lorsque nous avons vu les autres nations amorcer pleine barre et qu'elles ont pris, nous nous sommes dis que cela n'allait pas durer. Malheureusement elles ont pris et pris des beaux poissons alors que nous nous battions avec des petits poissons avec notre amorçage en retrait. De plus il a fallu rappeler sans cesse pour avoir des touches convenablement.

Pourquoi des plus petits poissons ? nous avons mis cela sur le compte du fouillis ; nous avons donc réduit pour le dimanche n'en gardant qu'un quart

en cas de problématique. Nous avons également rallongé notre distance d'amorçage en gardant uniquement un retrait de 50 cm.

Malheureusement cela n'a pas suffit ; il aurait fallu revoir également la composition de l'amorce mais c'est toujours plus facile à comprendre après analyse.

Sur ce point les Anglaises ont su faire le changement qu'il fallait pour revenir dans la course. Bravo.

L'équipe était composée de : Isabelle HAVRYHUK, Valérie NADAN, Emmeline BROCARD, Pauline NERVET, Lucie PARISE. Le dimanche Séverine CHAUVOT a remplacé Emmeline.

Il faut quand même savoir que nous avons hérité de 3 places impêchables sur des pontons où le déplacement dans le box était impossible mais cela n'explique pas tout.

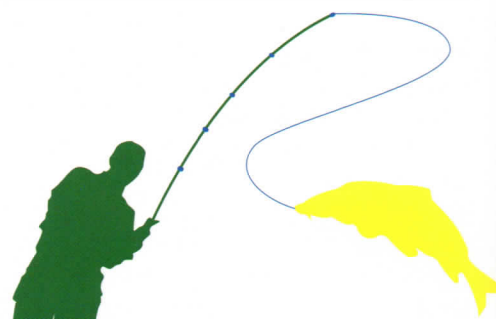
Le collage des asticots est très important et sa maîtrise cruciale.

La méthode des entraînements et le choix des amorces qui en découlent sont à revoir.






Les filles n'ont pas démerité et le staff a été à la hauteur.

Merci aux sponsors qui nous ont aidés : SENSAS et RAMEAU pour l'amorce, les Verminières de l'Ouest pour les asticots.

Dominique MISSERI



FINAL TEAM CLASSIFICATION

Class	NATION		PENALTIES (TOTAL)	TEAM PENALTIES (1st day / 2nd day)	COMPETITORS PENALTIES	WEIGHT (total)	WEIGHT (best)	FISH (total)
1	ENGLAND		56,0	38,0- 18,0	3 6 7 8 14 2 3 3 4 6	96.887	11.156	869
2	CROATIA		60,0	26,0- 34,0	2 2 2 8 12 1 4 5 9 15	102.421	20.649	604
3	ITALY		62,0	31,0- 31,0	2 5 5 9 10 1 5 6 7 12	98.323	14.864	613
4	HUNGARY		62,0	30,0- 32,0	1 4 4 8 13 2 3 7 8 12	94.712	12.909	701
5	CZECH REPUBLIC		71,0	34,0- 37,0	1 1 7 11 14 1 6 9 10 11	103.351	19.253	809
6	GERMANY		73,0	34,0- 39,0	2 6 8 9 9 4 5 7 8 15	88.588	13.029	852
7	SERBIA		79,0	42,0- 37,0	3 4 11 12 12 2 3 10 11 11	89.659	13.025	697
8	BELGIUM		79,0	49,0- 30,0	6 7 9 13 14 1 1 3 9 16	83.399	12.808	532
9	SPAIN		80,0	31,0- 49,0	1 3 6 10 11 5 7 11 12 14	87.104	17.600	1.576
10	FRANCE		86,0	45,0- 41,0	5 5 7 13 15 6 6 8 8 13	82.126	11.463	863
11	POLAND		88,0	36,0- 52,0	3 4 5 7 17 2 10 10 13 17	82.880	12.382	1.593
12	NETHERLAND		89,0	42,0- 47,0	1 3 12 12 14 4 5 11 12 15	80.761	14.330	504
13	SLOVENIA		118,0	55,0- 63,0	4 6 13 16 16 7 12 13 13 18	70.349	13.133	575
14	SLOVAKIA		129,0	56,0- 73,0	8 9 10 14 15 4 16 17 18 18	61.880	11.179	296
15	RUSSIA		139,0	73,0- 66,0	11 13 15 16 18 2 14 15 17 18	49.676	11.848	614
16	SOUTH-AFRICA		140,0	78,0- 62,0	11 15 17 17 18 8 9 13 14 18	55.527	8.259	408
17	PORTUGAL		143,0	75,0- 68,0	10 15 16 16 18 9 14 14 15 16	53.248	8.170	613
18	FINLAND		156,0	80,0- 76,0	10 17 17 18 18 10 16 16 17 17	40.608	8.275	580